SERIE CARO HOME

Wallbox

» Innovador

- Cable de tipo 2
- Montaje de pared
- Modo de encendido: RFID / Plug&Play / App

» Inteligente

- Comunicaciones múltiples (WiFi / Ethernet)
- Programación de la recarga de la app
- Equilibrado de la carga (opcional)
- Corriente regulable
- Bluetooth

» Seguro y protegido

- Protección de corriente residual 30 mA tipo A + 6 mA CC
- Protección contra el pegado de los relés

» Flexible

- Indicación luminosa RGB multicolor
- Diseño de la carcasa ergonómico y fácil de usar
- Conmutación automática entre monofásico y trifásico

USO DOMÉSTICO Y COMERCIAL

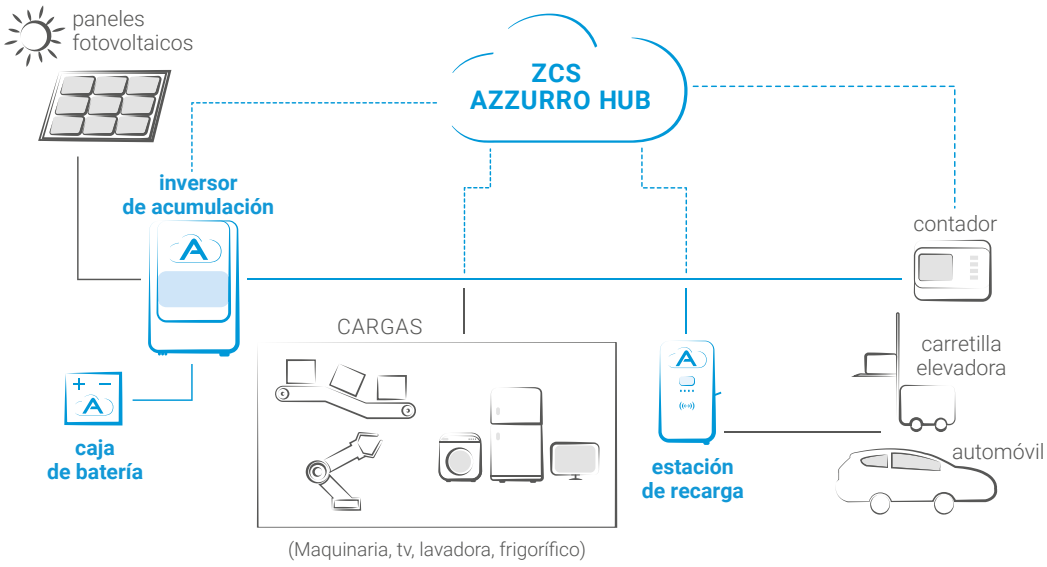

DATOS TÉCNICOS	AC7000-AE-35	AC011K-AE-35
Entrada		
Alimentación	1P+N+PE	3P+N+PE
Tensión nominal	230 V AC	400 V AC
Corriente nominal	32 A	16 A
Frecuencia	50/60Hz	50/60Hz
Salida		
Tensión en salida	230 V AC	400 V AC
Corriente Máxima	32 A	16 A
Potencia de salida	7 kW	11 kW
Interfaz de usuario		
Conector de carga	Cable de tipo 2	
Longitud del cable	4 m	
Material de la estructura	Plástico PC940	
Indicador LED	Verde/ Amarillo/ Rojo	
Lector RFID	Mifare ISO/IEC 14443	
Modo de encendido	Plug&Play/tarjeta RFID/App	
Comunicación		
WiFi	WiFi (2,5 Ghz)	
Bluetooth	Sí	
Ethernet	Sí	
Comunicación	OCPP1.6 Json	
Seguridad y Protección		
RCD	Medición CC 30 mA + 6 mA	
Protección en entrada	IP65	
Protección contra los impactos	IK08	
Protección	Protección de corriente, Protección de corriente residual, Protección de sobretensión, Protección de sobre/subtensión, Protección de sobre/subfrecuencia, Protección de sobretemperatura	
Certificación	CE/CB/UKCA/EN303645	
Estándares de certificación	IEC 61851-1:2019 IEC 62955:2018 IEC 61851-21-2:2018 IEC62196	
Garantía	2 años	
Ambiente		
Instalación	Montaje en pared/en poste (opcional)	
Temperatura de trabajo	-30 °C - +50 °C	
Humedad de trabajo	5 %~ 95 %	
Altitud de trabajo	<2000 m	
Caja		
Medidas del producto	344*201*100 mm (A*L*P) Cable 344*201*135 mm (A*L*P) Toma	
Medidas del embalaje	440*340*240 mm (A*L*P) Cable 400*250*210 mm (A*L*P) Toma	
Peso neto	3,1 kg	3,5 kg
Peso bruto	3,6 kg	4,1 kg
Caja externa	Cartón	

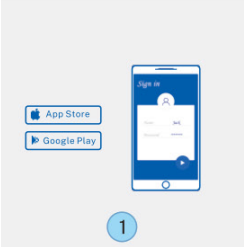

Descarga la App y regístrate.

Conecta el cable de recarga al vehículo.

Escanea el código QR para comenzar la carga.

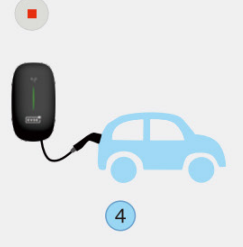

Interrumpe la carga de la App.