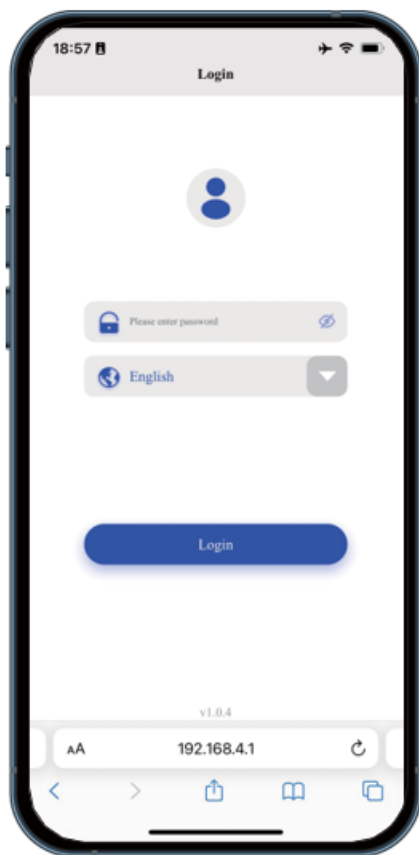


ПРОЦЕДУРА ОНОВЛЕННЯ CHARGER AC SERE CARO ЧЕРЕЗ ТОЧКУ ДОСТУПУ

- 1) Увімкніть пристрій і зачекайте приблизно 30 секунд, поки SN не з'явиться у списку доступних мереж Wi-Fi. Виберіть відповідну мережу.
- 2) В якості пароля Wi-Fi введіть код, зазначений на етикетці пристрою; як альтернативу, спробуйте admin123.
- 3) Відкрийте браузер і введіть 192.168.4.1; якщо доступ недоступний, спробуйте <https://apmode.net/>
- 4) Введіть пароль, вказаний на етикетці, або admin123



Як альтернативу, можна створити пароль таким чином:

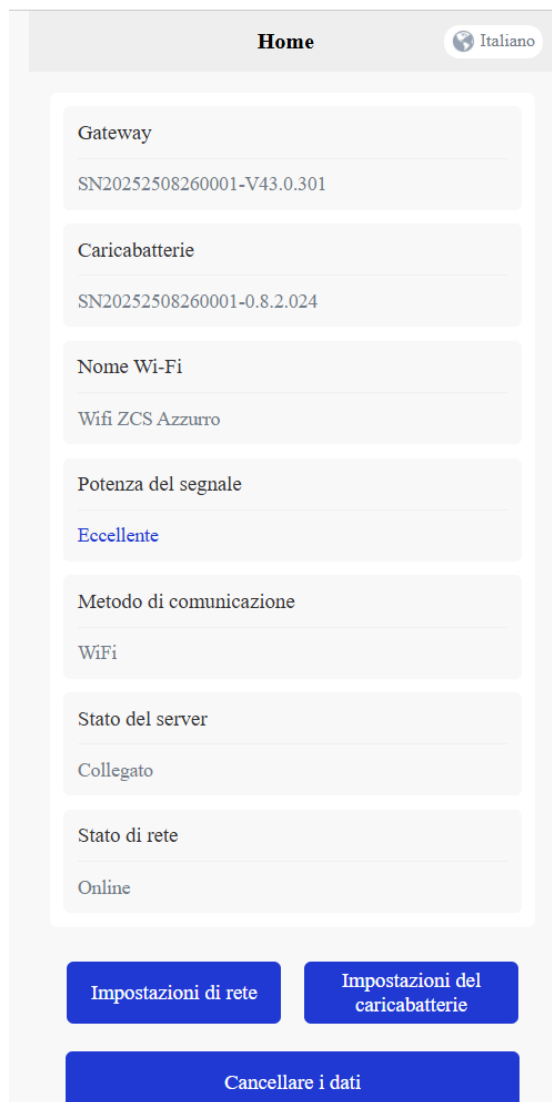
1. введіть SN в інструмент <https://crccalc.com/?crc=SN100123145982734&method=CRC-16/MODBUS&datatype=ascii&outtype=hex>
2. виберіть CRC-16 (Modbus)
3. використовуйте останні 4 цифри згенерованого CRC-коду як пароль

Zucchetti Centro Sistemi S.p.A. - Відділ зелених інновацій
Палац інновацій - Via Lungarno, 167
52028 Террануова Браччоліні - Ареццо, Італія
Ідентифікаційний номер платника податків 01262190513 – Податковий номер
03225010481 Унікальний код SDI SUBM70N
тел. +39 055 91971 - факс. +39 055 9197515

Реєстр ІТ12110P00002965 - Статутний капітал € 100.000,00 I.V.
Реєстр підприємств AR № 03225010481 - REA AR - 94189
Сертифікована компанія

ISO 9001 - Сертифікат № 9151 - CNS0 - IT-17778

5) Виберіть «Налаштування зарядного пристрою»



Home Italiano

Gateway
SN20252508260001-V43.0.301

Caricabatterie
SN20252508260001-0.8.2.024

Nome Wi-Fi
Wifi ZCS Azzurro

Potenza del segnale
Eccellente

Metodo di comunicazione
WiFi

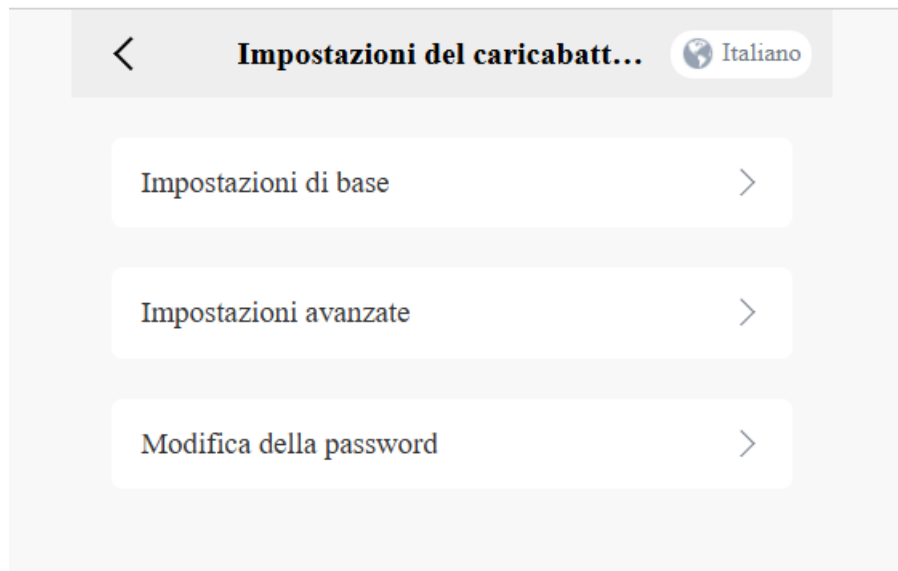
Stato del server
Collegato

Stato di rete
Online

Impostazioni di rete Impostazioni del caricabatterie

Cancellare i dati

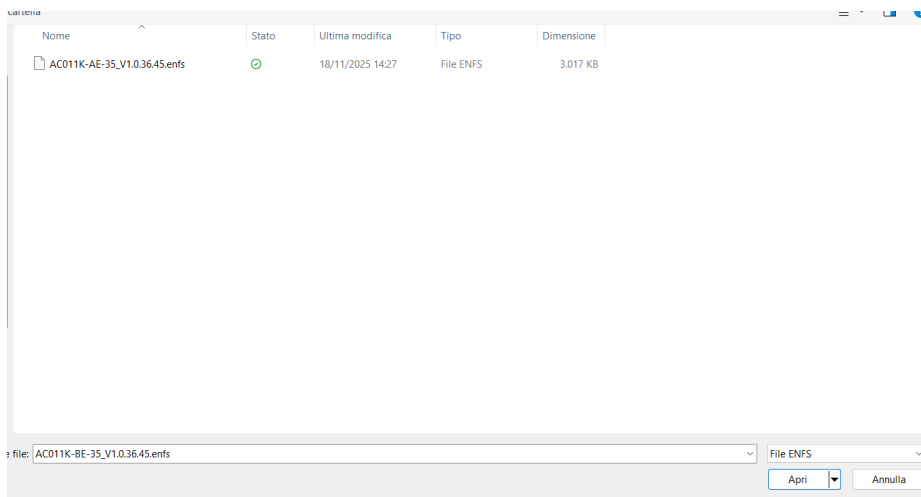
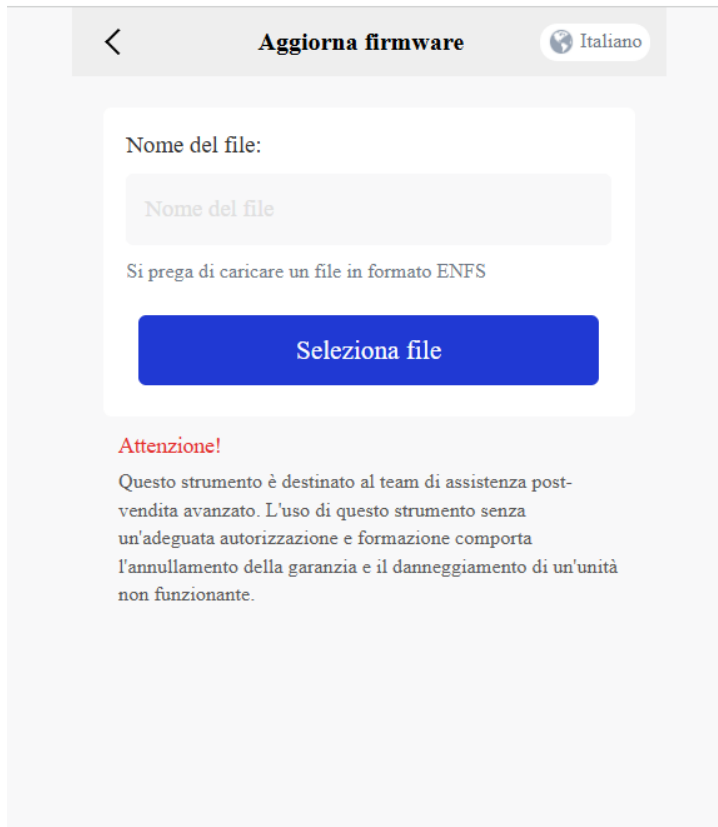
6) Виберіть «розширені налаштування»



7) Виберіть «Оновити прошивку»



- 8) Виберіть файл .enfs, а потім натисніть «Оновити» і дочекайтеся завершення програмування (приблизно 5 хвилин)



Nome	Stato	Ultima modifica	Tipo	Dimensione
AC011K-AE-35_V1.0.36.45.enfs	📁	18/11/2025 14:27	File ENFS	3.017 KB